



Sistema Automatizado
de Contabilidad Gubernamental

SACG 6

INDETEC

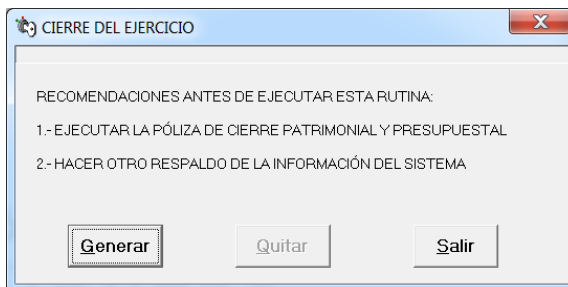
MANUAL DE APOYO CIERRE DEL EJERCICIO

Enero 2015

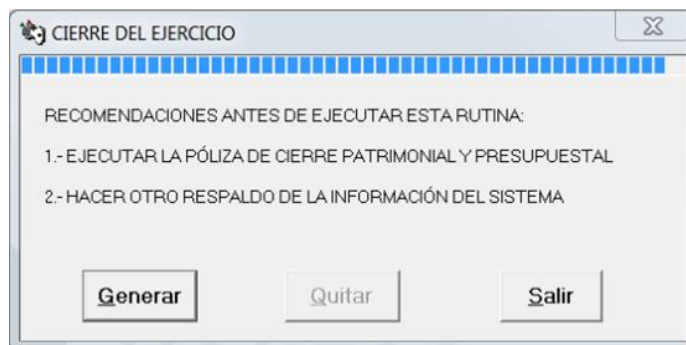
Cierre del Ejercicio

Esta opción permite al usuario realizar el cierre del ejercicio, de tal manera que una vez realizado esto no podrá hacer cambios en dicho documento.

Como se observa en la ventana, se indican un par de recomendaciones antes de continuar con el proceso.



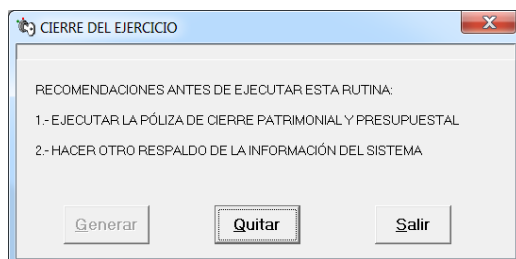
Una vez que se tiene esto y está seguro del proceso presionar el botón de "Generar". Al generar la acción se observara que en la ventana se muestra una barra de color Azul misma que indica que el sistema SACG está trabajando. Mostrándose de la siguiente manera:



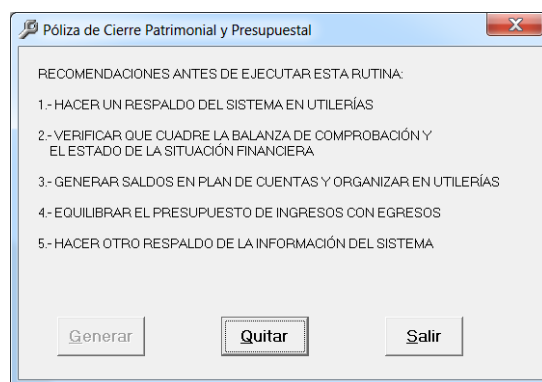
Cuando el proceso se termine, se mostrará de nuevo la pantalla principal del SACG.

Una vez que se cerró ejercicio, y se necesitan hacer modificaciones, el sistema aun nos da opción de "Abrirlo" para esto necesita hacer los pasos de manera inversa, iniciando por la opción "CIERRE DEL EJERCICIO".

Donde aparecerá la siguiente ventana que permite "Quitar " el movimiento para poder abrirlo nuevamente.



Realizado este proceso, nos vamos a la opción “CIERRE PATRIMONIAL Y PRESUPUESTAL” nuevamente, para quitar completamente el cierre de nuestro ejercicio.



Una vez tomadas en cuenta las consideraciones de la ventana anterior y ejecutar la acción “QUITAR”, Regresará a la pantalla principal del SACG, Por lo que el ejercicio quedará completamente desbloqueado, permitiendo generar modificaciones sin problema.

De esta manera se da por liberado el cierre del ejercicio.